



Руководство по фирменному стилю Единой биометрической системы



АО «Центр Биометрических Технологий»

ebs.ru

Оглавление

Логотип

[Для кого этот брендбук?](#)

[Логотип](#)

[Библиотека файлов](#)

[Охранное поле и размеры логотипа](#)

[Фирменные цвета](#)

[Использование логотипа на фоне](#)

[Правила использования логотипа](#)

[Иконка приложения](#)

[Иконка с текстом](#)

[Иконка с текстом на фоне](#)

[Типографика](#)

[Использование логотипа в тексте](#)

[Кобрендинг](#)

Офлайн-носители

[Кнопка в электронной очереди](#)

[Наклейка](#)

[Визитка](#)

[Конверт E65](#)

[Конверт B6](#)

[Папка-карман](#)

[Папка презентационная](#)

[Блокнот](#)

[Ежедневник](#)

[Пакет](#)

[Сумка](#)

[Бейдж](#)

[Бейдж с фото](#)

[Лента для бейджа](#)

[Карман для бейджа](#)

[Кружка](#)

[Ручка](#)

[Флешка](#)

[Кепка](#)

[Футболка](#)

[Значок](#)

[Пресс-волл](#)

Онлайн-носители


[Веб-страница](#)

[Биотерминал](#)

[Подпись в электронной почте](#)

Для кого этот брендбук?

Этот документ предназначен для дизайнеров и других специалистов, которые будут использовать фирменный стиль ГИС ЕБС при оформлении своих продуктов



Логотип

Логотип Единой биометрической системы является основой системы идентификации бренда. Он присутствует во всех визуальных коммуникациях и используется в качестве самостоятельного элемента. Необходимо сохранять целостность логотипа, нельзя вносить свои изменения. При воспроизведении знака рекомендуется использовать только оригинальные мастер-копии файлов



[Посмотреть логотип в фигме](#)



Библиотека файлов

EBS_znak

содержит варианты логотипа размерами 60x60 px, 40x40 px, 26x26 px, в svg и png форматах

EBS_znak_60x60_svg

EBS_znak_black_60x60_svg

EBS_znak_white_60x60_svg

EBS_znak_40x40_svg

EBS_znak_black_40x40_svg

EBS_znak_white_40x40_svg

EBS_znak_26x26_svg

EBS_znak_black_26x26_svg

EBS_znak_white_26x26_svg

EBS_znak_60x60_png

EBS_znak_black_60x60_png

EBS_znak_white_60x60_png

EBS_znak_40x40_png

EBS_znak_black_40x40_png

EBS_znak_white_40x40_png

EBS_znak_26x26_png

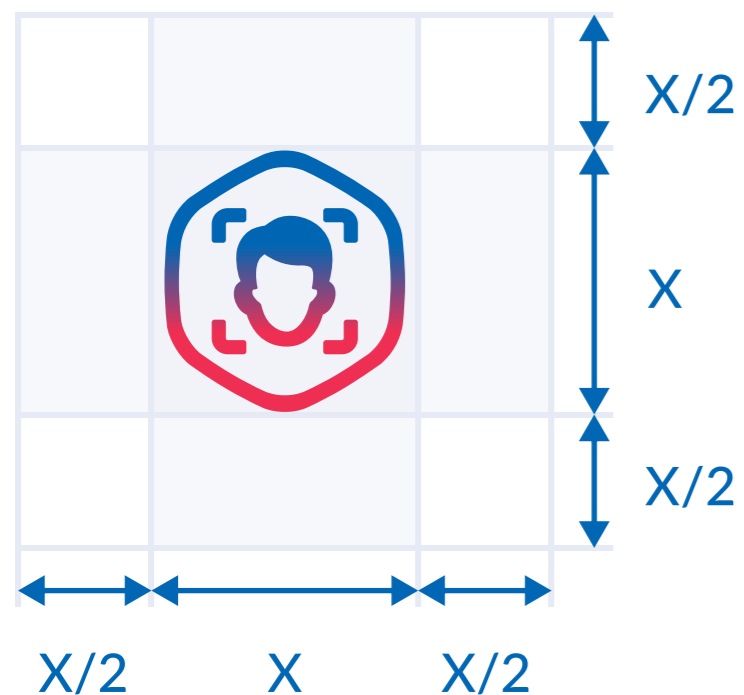
EBS_znak_black_26x26_png

EBS_znak_white_26x26_png

Охранное поле и размеры логотипа

Зона комфорта (или свободное пространство) логотипа — это невидимое поле, внутрь которого не должны заходить другие элементы дизайна (текст, графика, фотографии, иллюстрации и прочее). На схеме обозначена охранная зона логотипа, и она равна высоте « $X/2$ » (X — размер логотипа). Использовать логотип рекомендуется только вместе с охранным полем (границы которого не должны печататься и отображаться на экранах)

Логотип должен дышать



Минимальные размеры логотипа

Размеры указаны с учётом охранного поля и задаются, исходя из высоты логотипа

Для печати



Для экранов



Фирменные цвета (основные)

Основными фирменными цветами бренда Единой биометрической системы являются красный и синий. Для наборного текста рекомендуется использовать фирменный чёрный цвет. В качестве дополнительного цвета для фона (кроме белого) возможно использование серо-голубого

Красный

CMYK 0-97-49-0

RGB 238-47-83

HEX #EE2F53

PANTONE 1787 C

Синий

CMYK 93-55-0-0

RGB 0-102-179

HEX #0066B3

PANTONE 660 C

Чёрный

CMYK 100-80-50-60

RGB 11-31-51

HEX #0B1F33

PANTONE BLACK

Серо-голубой

CMYK 8-4-0-0

RGB 237-242-254

HEX #EDF2FE

Белый

CMYK 0-0-0-0

RGB 255-255-255

HEX #FFFFFF

PANTONE WHITE

Фирменные цвета (дополнительные)

Дополнительные фирменные цвета и градиенты можно использовать при оформлении онлайн- и офлайн-продукции

CMYK 37-0-11-0
RGB 138-242-242
HEX #8AF2F2

CMYK 40-0-39-0
RGB 138-242-186
HEX #8AF2BA

CMYK 27-5-0-0
RGB 175-216-254
HEX #AFD8FE

CMYK 7-17-0-0
RGB 237-211-253
HEX #EDD3FD

CMYK 0-12-34-0
RGB 255-223-175
HEX #FFDFAF

CMYK 0-24-25-0
RGB 253-201-179
HEX #FDC9B3

CMYK 8-0-1-0
RGB 229-249-255
HEX #E5F9FF

CMYK 12-5-0-0
RGB 219-231-255
HEX #DBE7FF

CMYK 69-49-0-0
RGB 77-131-250
HEX #4D83FA

CMYK 85-51-0-0
RGB 13-115-192
HEX #0D73C0

CMYK 63-26-0-0
RGB 76-161-236
HEX #4CA1EC

CMYK 49-28-0-0
RGB 126-163-223
HEX #7EA3DF

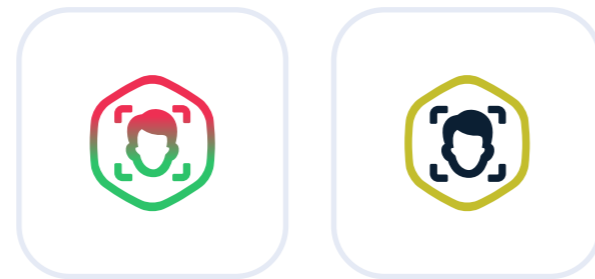
Правила использования логотипа

Неправильно

Логотип является главным элементом идентификации бренда, поэтому необходимо обеспечить правильность его воспроизведения на тех или иных носителях фирменного стиля. С логотипом запрещается совершать действия, способные нарушить его восприятие. Логотип запрещается деформировать, менять цвета или располагать иначе, кроме ситуаций, описанных выше в данном руководстве



Запрещается менять местами цвета градиента в логотипе



Запрещается выкрашивать логотип в иные цвета, кроме синего и красного



Запрещается вращать и размещать логотип на формате носителя под углом



Запрещается менять масштаб отдельных элементов



Запрещается использовать не чёрную или белую версию логотипа на цветном фоне



Запрещается растягивать, сжимать логотип или деформировать его другим образом

Использование логотипа на фоне

Правильно

В визуальных коммуникациях и носителях бренда Единой биометрической системы допустимо использование трёх цветowych и двух чёрно-белых решений логотипа. Чёрно-белые решения логотипа применяются в тех случаях, когда цветное воспроизведение логотипа невозможно


1. На белом фоне

Применяется в большинстве случаев при разработке носителей фирменного стиля бренда




2. На светло-сером фоне

Применяется в большинстве случаев при разработке носителей фирменного стиля бренда



3. На синем и красном фоне

Дополнительный вариант, не должен стать доминирующим в оформлении носителей фирменного стиля бренда



4. Ахроматический

Используются только на белом или только на чёрном фонах



Иконка приложения

Иконка приложения – ещё один самостоятельный элемент идентификации бренда Единой биометрической системы

Помимо того, что она используется как элемент идентификации приложения, в определённых случаях может применяться как отдельный носитель бренда (например, как сувенирный стикер на смартфон или наклейка на стекло автомобиля)



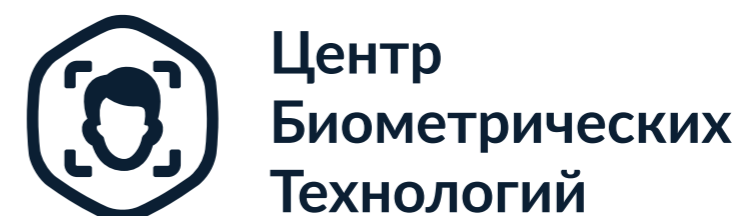

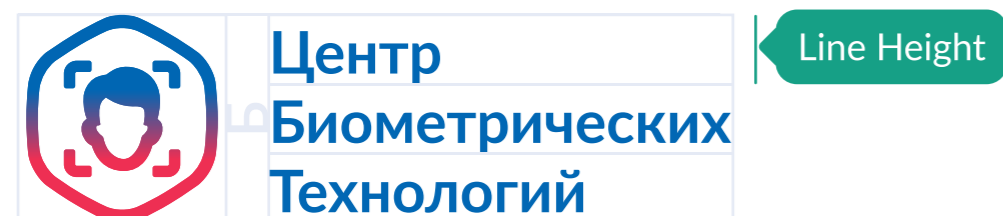
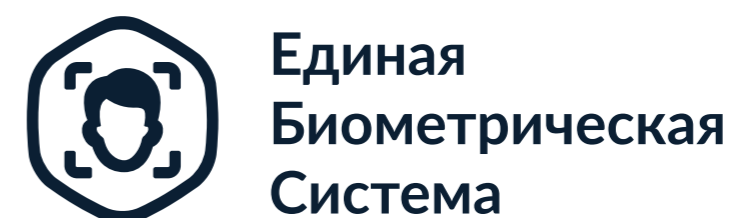

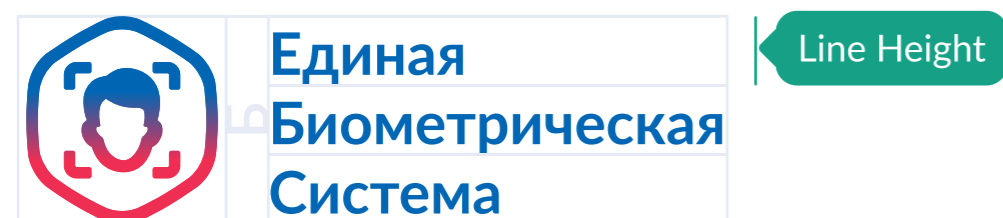
Иконка с текстом

Единая биометрическая система — название продукта, Центр Биометрических Технологий — название компании

Допускается использование знака с текстом в три строки и в одну, текстовая часть располагается справа от знака. Надпись при использовании знака с фирменным градиентом — синего цвета, также может быть использована в белом или чёрном цвете

 [Посмотреть исходник в фигме](#)

 [Скачать логотип в векторе](#)



Иконка с текстом на фоне

Логотип должен быть контрастным с фоном и хорошо различим



Типографика

Основной шрифт

Шрифт задаёт тон общения с пользователями, помогает сформировать эмоциональную связь, повысить доверие и узнаваемость бренда. Фирменная шрифтовая гарнитура — Lato. Она является бесплатным шрифтом и должна использоваться везде, где это возможно. Этот шрифт является основным шрифтом портала Единой биометрической системы. Используемые начертания: Lato Regular, Lato Bold и Lato Black

Lato Regular

АБВГДЕЁЖЗИЙКЛМНОПРСТУФХЦЧШЩЬЫЪЭЮЯ
абвгдеёжзийклмнопрстуфхцчшщьюыъэюя
0123456789!@#\$%^&*()_+=?><

ABCDEFGHIJKLMNOPQRSTUVWXYZ
abcdefghijklmnopqrstuvwxyz

Lato SemiBold

АБВГДЕЁЖЗИЙКЛМНОПРСТУФХЦЧШЩЬЫЪЭЮЯ
абвгдеёжзийклмнопрстуфхцчшщьюыъэюя
0123456789!@#\$%^&*()_+=?><

ABCDEFGHIJKLMNOPQRSTUVWXYZ
abcdefghijklmnopqrstuvwxyz

Lato Bold

АБВГДЕЁЖЗИЙКЛМНОПРСТУФХЦЧШЩЬЫЪЭЮЯ
абвгдеёжзийклмнопрстуфхцчшщьюыъэюя
0123456789!@#\$%^&*()_+=?><

ABCDEFGHIJKLMNOPQRSTUVWXYZ
abcdefghijklmnopqrstuvwxyz

Использование логотипа в тексте


Использование знака в тексте

Логотип является главным элементом идентификации бренда, поэтому необходимо обеспечить правильность его воспроизведения на тех или иных носителях фирменного стиля. С логотипом запрещается совершать действия, способные нарушить его восприятие



Доступно по биометрии

ПРАВИЛЬНО

Логотип является главным элементом идентификации бренда, поэтому необходимо обеспечить правильность его воспроизведения на тех или иных носителях фирменного стиля. С логотипом запрещается совершать действия, способные  нарушить его восприятие

НЕПРАВИЛЬНО

Кобрендинг

Все фирменные знаки Единой биометрической системы, включая наклейки, должны отображаться по размеру, цвету и частоте, сопоставимо со всеми логотипами продуктов



Единая Биометрическая Система



СБЕР БАНК



Единая Биометрическая Система



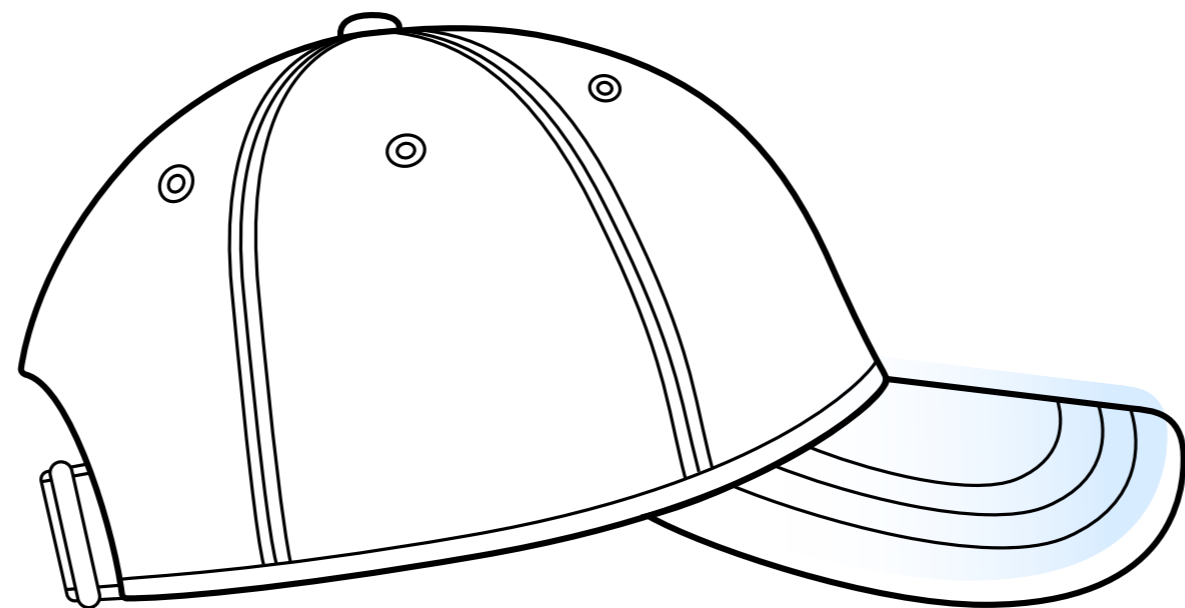
СБЕР БАНК



Единая Биометрическая Система



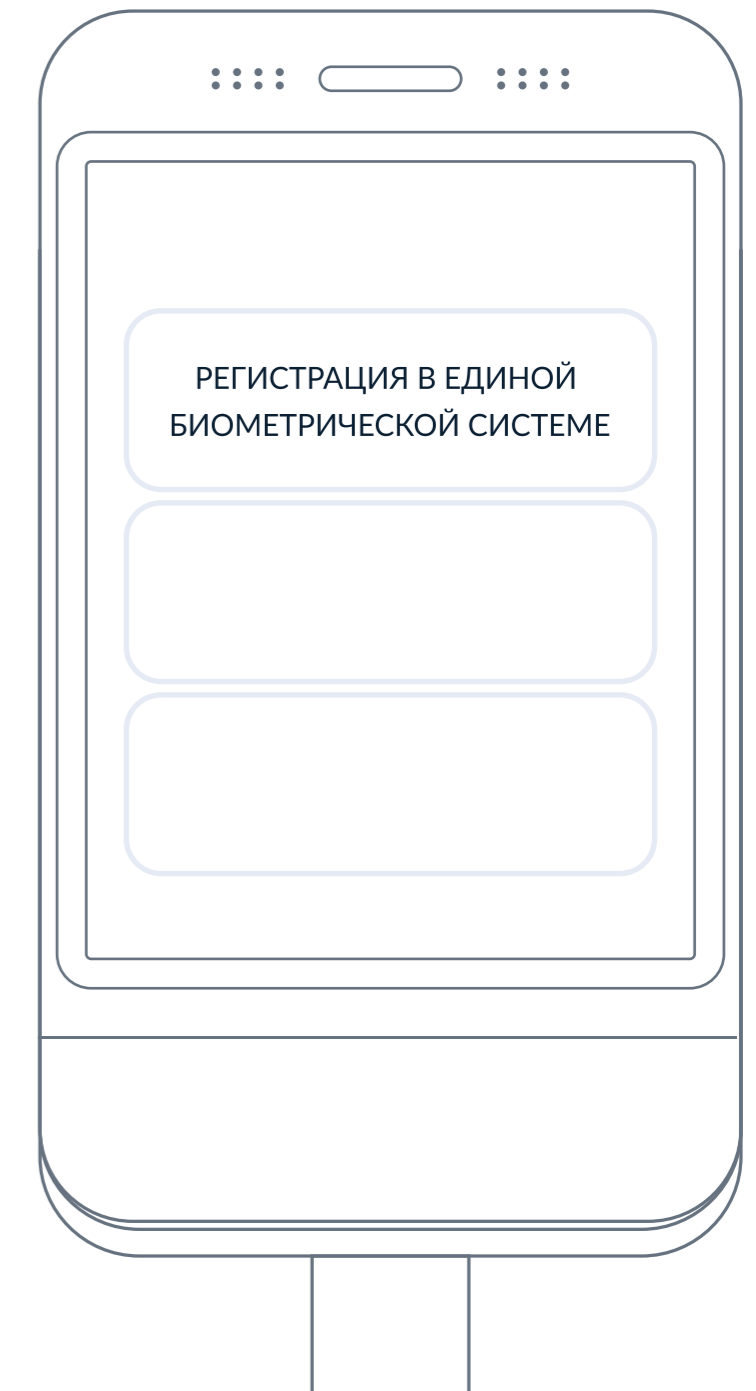
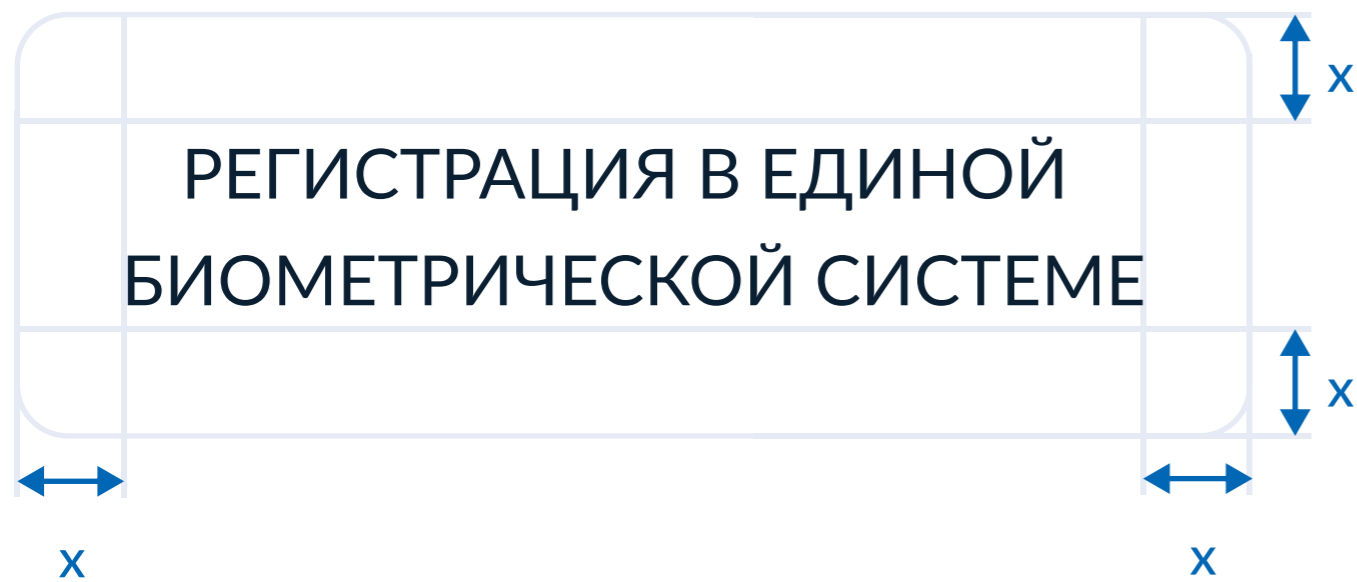
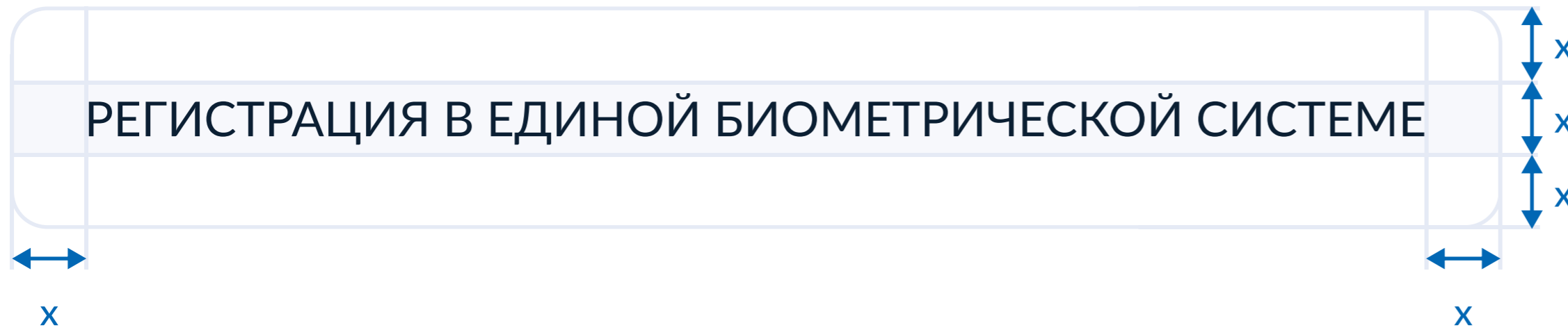
СБЕР БАНК



Офлайн-носители

Кнопка в электронной очереди

Минимальный отступ текста равен высоте строки. Не рекомендуем использовать кегль меньше 20pt (40px), шрифт должен быть контрастным и хорошо читаемым



Наклейка

Наклейки — это физически напечатанные вывески, которые используются для оповещения граждан о возможности зарегистрироваться в Единой биометрической системе. Наклейки могут располагаться на дверях, банкоматах и терминалах. Наклейки и другие обозначения не должны быть напечатаны в сером цвете



[Посмотреть наклейки в фигме](#)



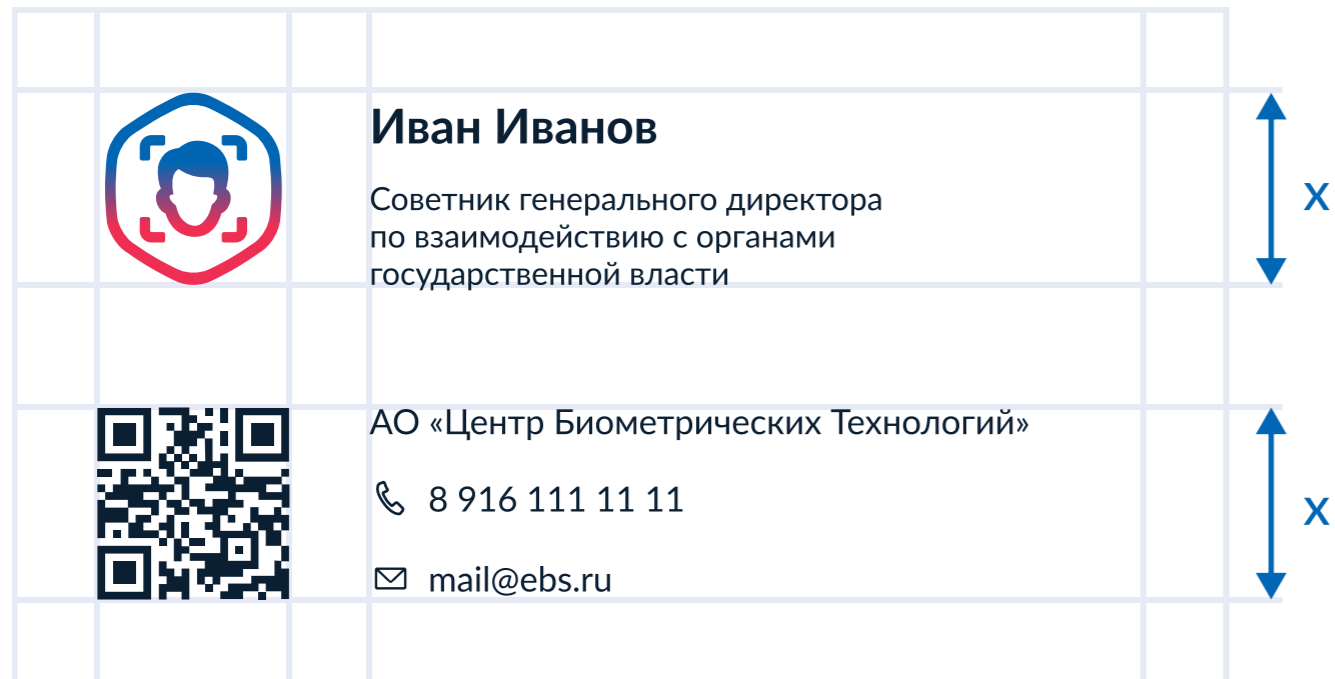
Здесь регистрируют в
Единой биометрической системе



Здесь регистрируют в
Единой биометрической системе

Визитка

Визитная карточка предназначена для личных коммуникаций между сотрудниками организации и посетителями или партнёрами




Лицевая сторона



Оборотная сторона обложки

Конверт

Вся деловая корреспонденция организации должна рассылаться с использованием конвертов с фирменной символикой.
Конверт Е65 — конверт европейского стандарта. Размер конверта — 110x220 мм. В конверт такого размера помещается лист формата А4, сложенный втрое, или лист А5 формата, сложенный пополам




Конверт

Вся деловая корреспонденция организации должна рассылаться с использованием конвертов с фирменной символикой.
Конверт В6 – конверт европейского стандарта. Размер конверта – 125x176 мм



Папка-карман

Папка — карман изготавливается из прочной мягкой или жёсткой полипропиленовой плёнки. Предназначена для хранения и транспортировки небольших по объёму документов. Формат 222×305 мм, печать полноцветная или шелкотрафаретная, материал — мягкая или жёская полипропиленовая плёнка



Лицевая сторона




Оборотная сторона обложки

Папка презентационная

Папка для бумаг. Предназначена для объединения различных небольших по объёму документов, буклетов, брошюр под одной обложкой. Формат — 530×385 мм, печать — офсетная, материал — картон, плотность 250-300 г/м²



Лицевая сторона




Оборотная сторона обложки

Папка презентационная

Папка для бумаг. Вариант №2. Предназначена для объединения различных небольших по объёму документов, буклетов, брошюр под одной обложкой. Формат — 530×385 мм, печать — офсетная, материал — картон, плотность 250-300 г/м²



Лицевая сторона



Оборотная сторона обложки

Блокнот


Блокнот А4 может включаться в состав пресс-кита на конференциях, быть сувениром на выставках или размещаться в переговорных комнатах для оперативной записи информации. Формат — 210×297 мм, печать — офсетная, материал обложки — картон, плотностью 250–300г/м²



Лицевая сторона



Оборотная сторона обложки




Внутренний блок

Блокнот


Блокнот А5 может включаться в состав пресс-кита на конференциях, быть сувениром на выставках или размещаться в переговорных комнатах для оперативной записи информации. Формат — 148×210 мм, печать — офсетная, материал обложки — картон, плотностью 250–300г/м²



Лицевая сторона




Оборотная сторона обложки




Внутренний блок

Ежедневник

Ежедневник — блокнот для ведения ежедневных записок и деловой сувенир, который принято дарить от лица организации лучшим клиентам или партнёрам. Формат — 148×210 мм, шелкотрафаретная печать или конгревное тиснение




Лицевая сторона



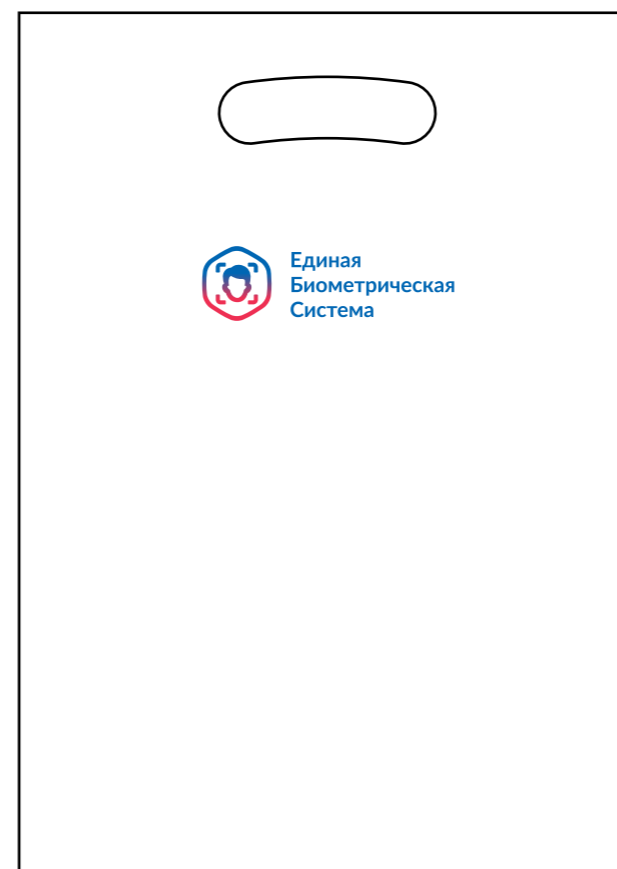
Оборотная сторона обложки

Пакет

Бумажный пакет представляет собой конструкцию из картона с ламинацией. Может иметь различные размеры. Пакет может быть как с односторонней, так и с двусторонней запечаткой




Бумажный пакет с ручками



Полиэтиленовый пакет

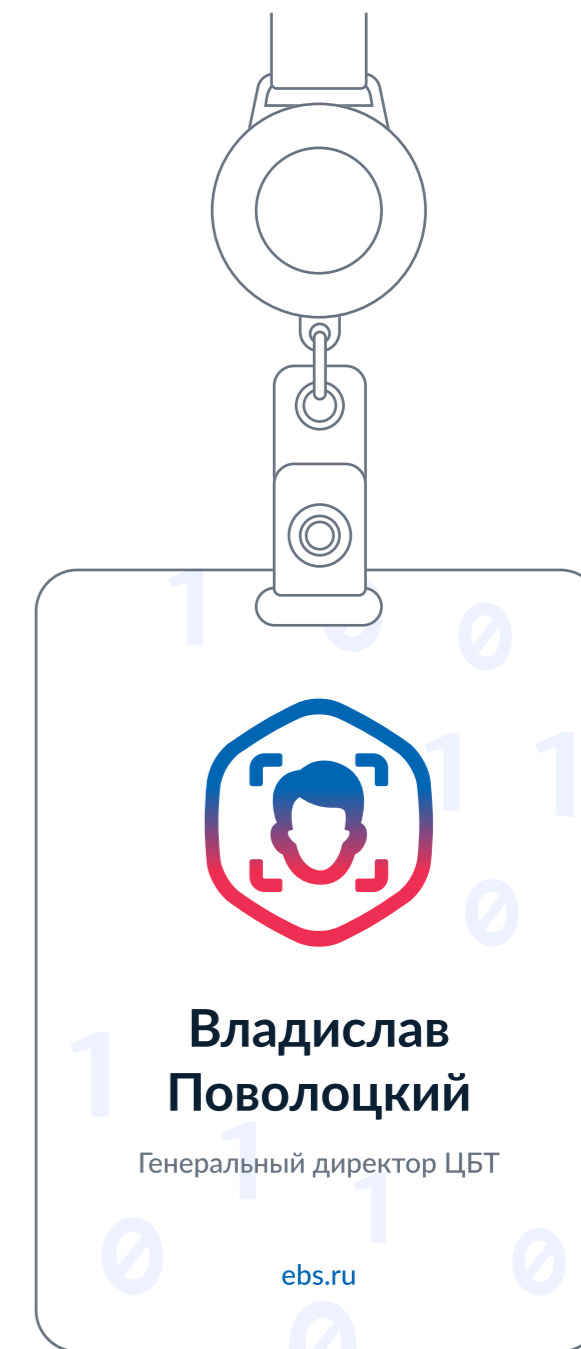


Сумка

Сумка шопер может иметь различные размеры. Печать может быть как односторонней, так и двусторонней




Бейдж

Бейдж с личными данными, для офиса или мероприятий






Бейдж с фото

Пропуск в офис




Лента для бейджа

Брендовые ленты с ретрактором для бейджей




Карман для бейджа

Брендовые карманы для бейджей



Оборотная сторона обложки


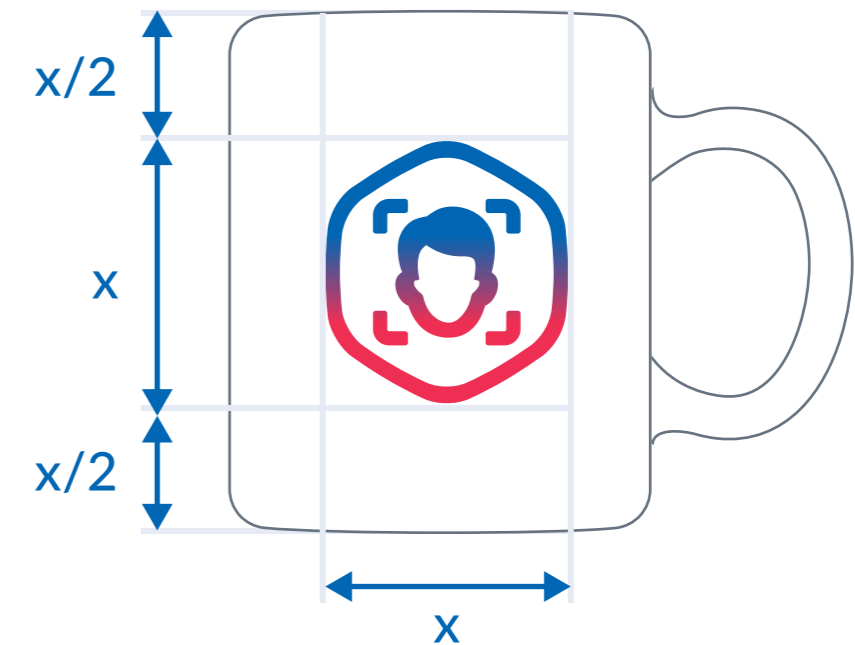
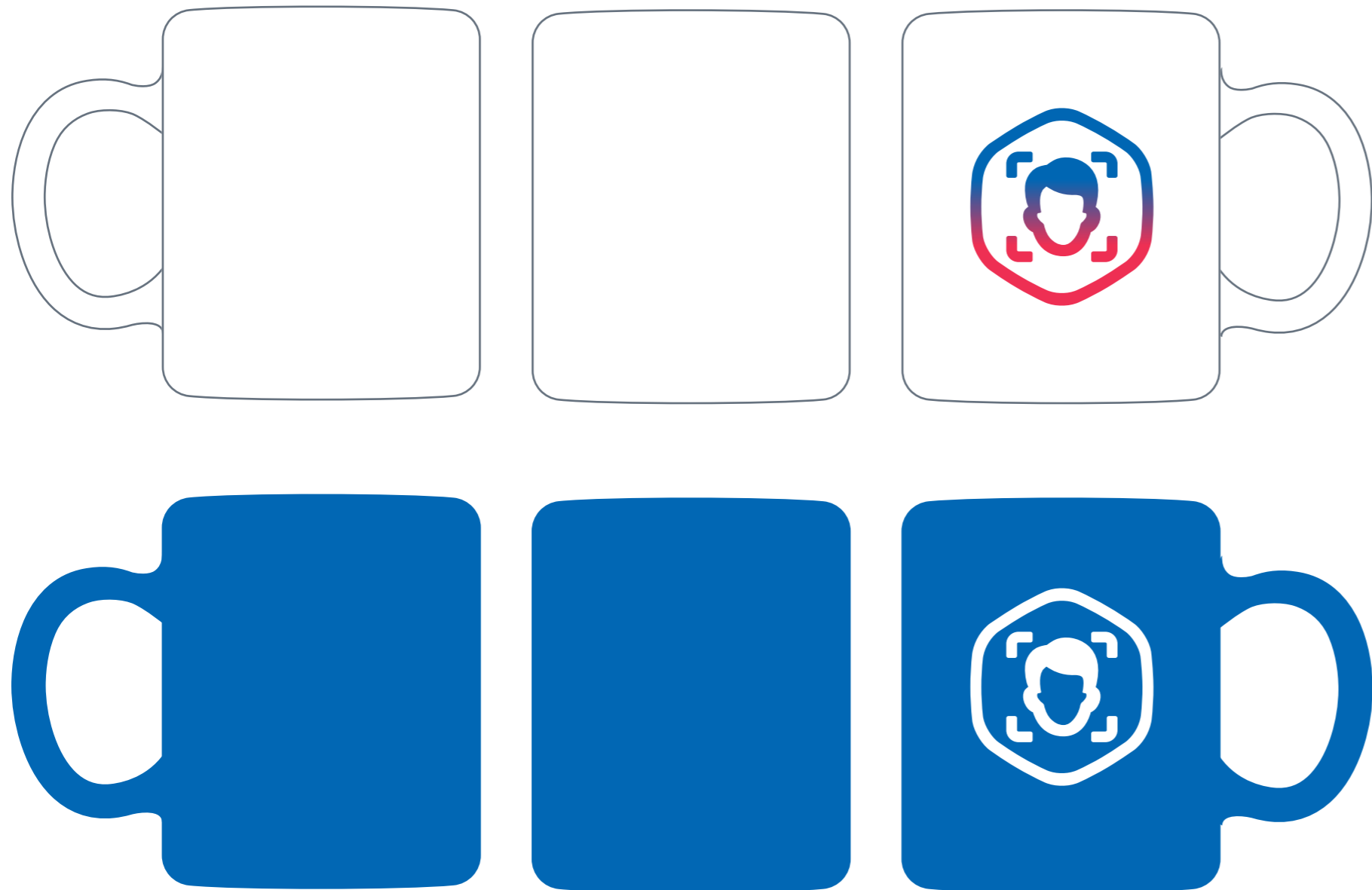


Лицевая сторона



Кружка

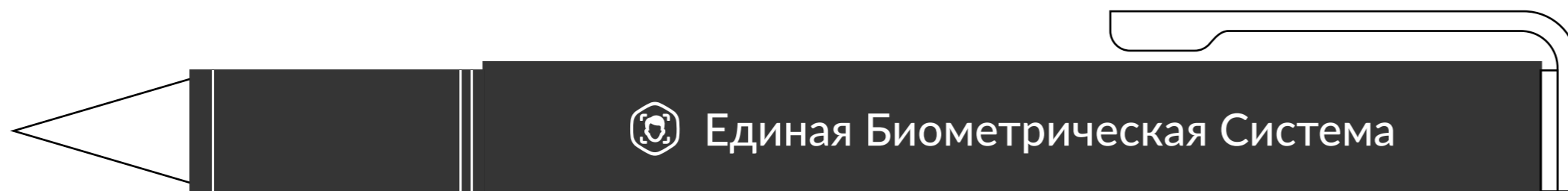

Кружка — предмет для ежедневного использования. Может включаться в состав пресс-кита на конференциях, быть сувениром на выставках или размещаться в переговорных комнатах



Рекомендуемый размер лого не более 1/2 отступов от края кружки

Ручка

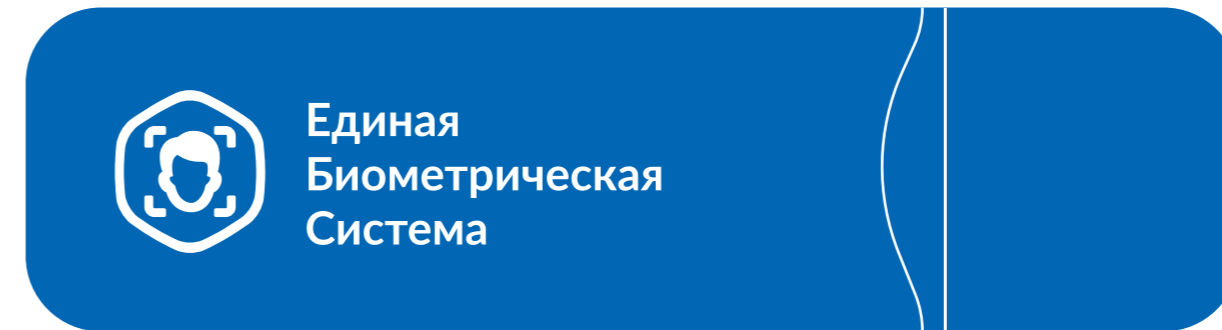
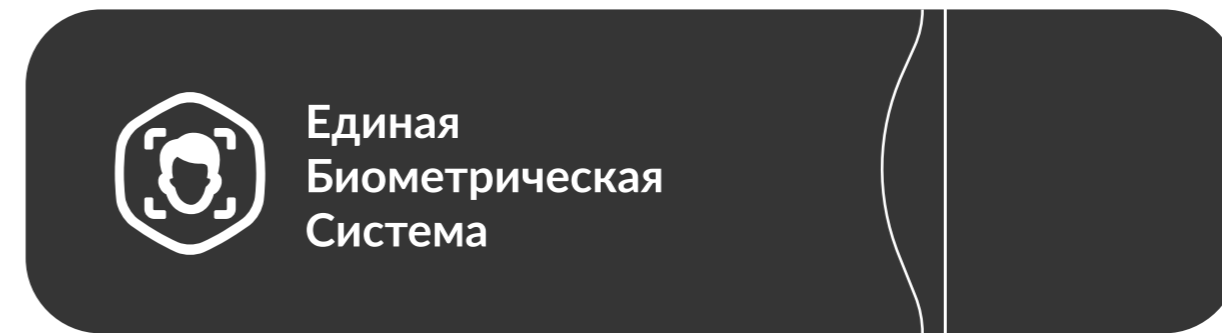
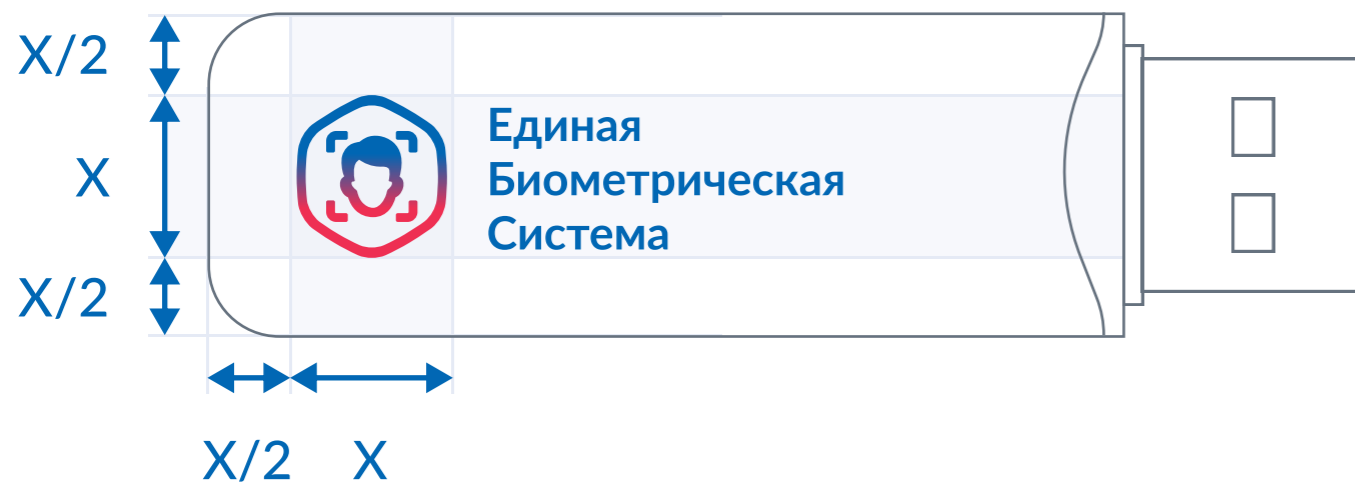
Ручка, карандаш — простой в изготовлении и недорогой сувенир. Может включаться в состав пресс-кита на конференциях, быть сувениром на выставках или размещаться в переговорных комнатах для оперативной записи информации



Флешка

Флешка – функциональный предмет для ежедневного использования.

Может быть подарена с определённым набором информации о нужных документах или услугах



Кепка

Знак на бейсболке



Футболка

Знак на футболке, рекомендуем располагать знак слева, минимальный размер знака – 50 мм



Значок

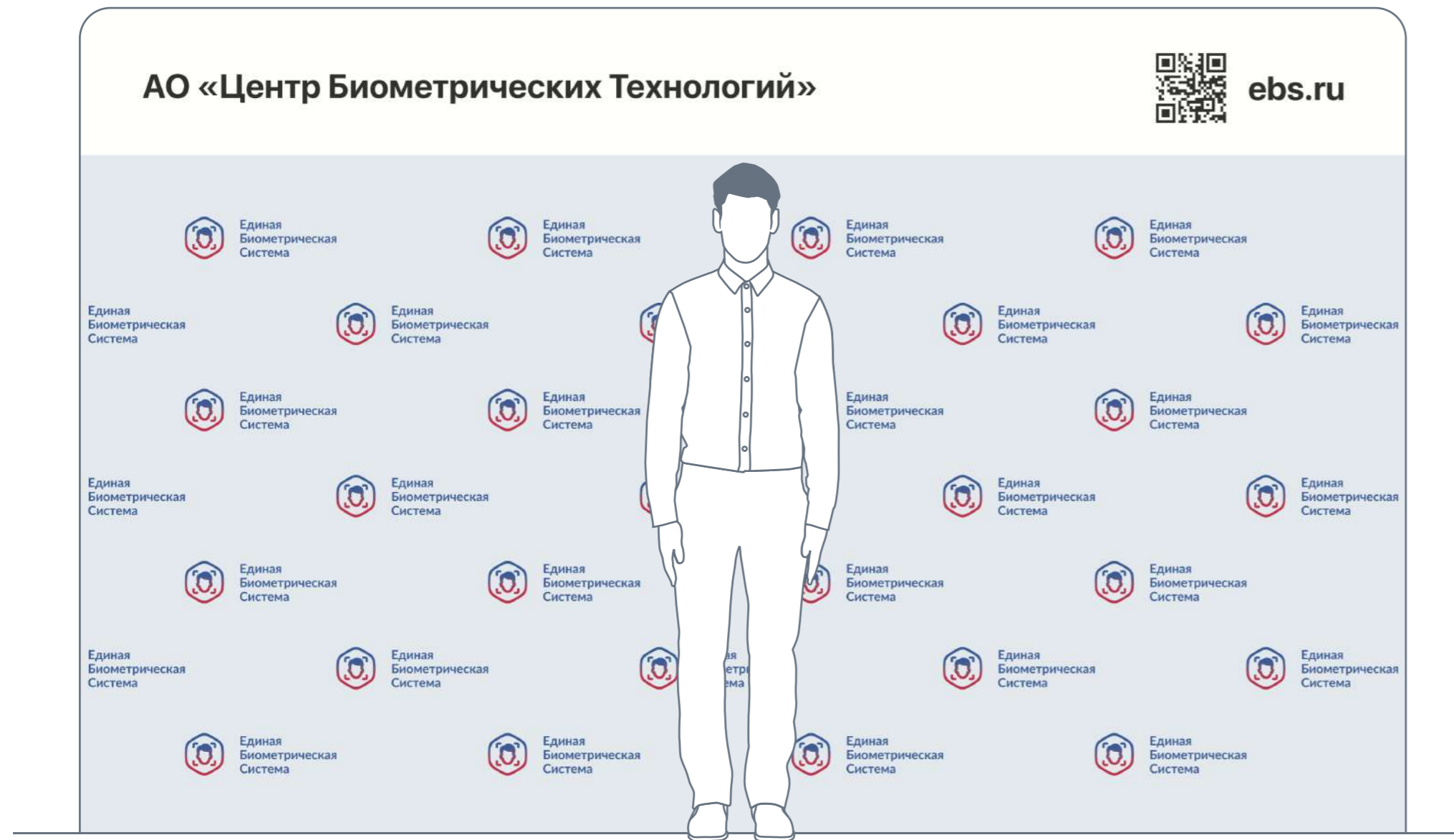
Металлический значок — функциональный предмет для ежедневного использования.


Может быть подарен с определённым набором информации, маркетинговыми материалами или буклетами об услугах



Пресс-волл

Фон для пресс-конференций — 3500x2200 мм. Фон фирменного пресс-волла состоит из повторяющегося логотипа, названия компании и адреса сайта с qr-кодом






Онлайн-носители

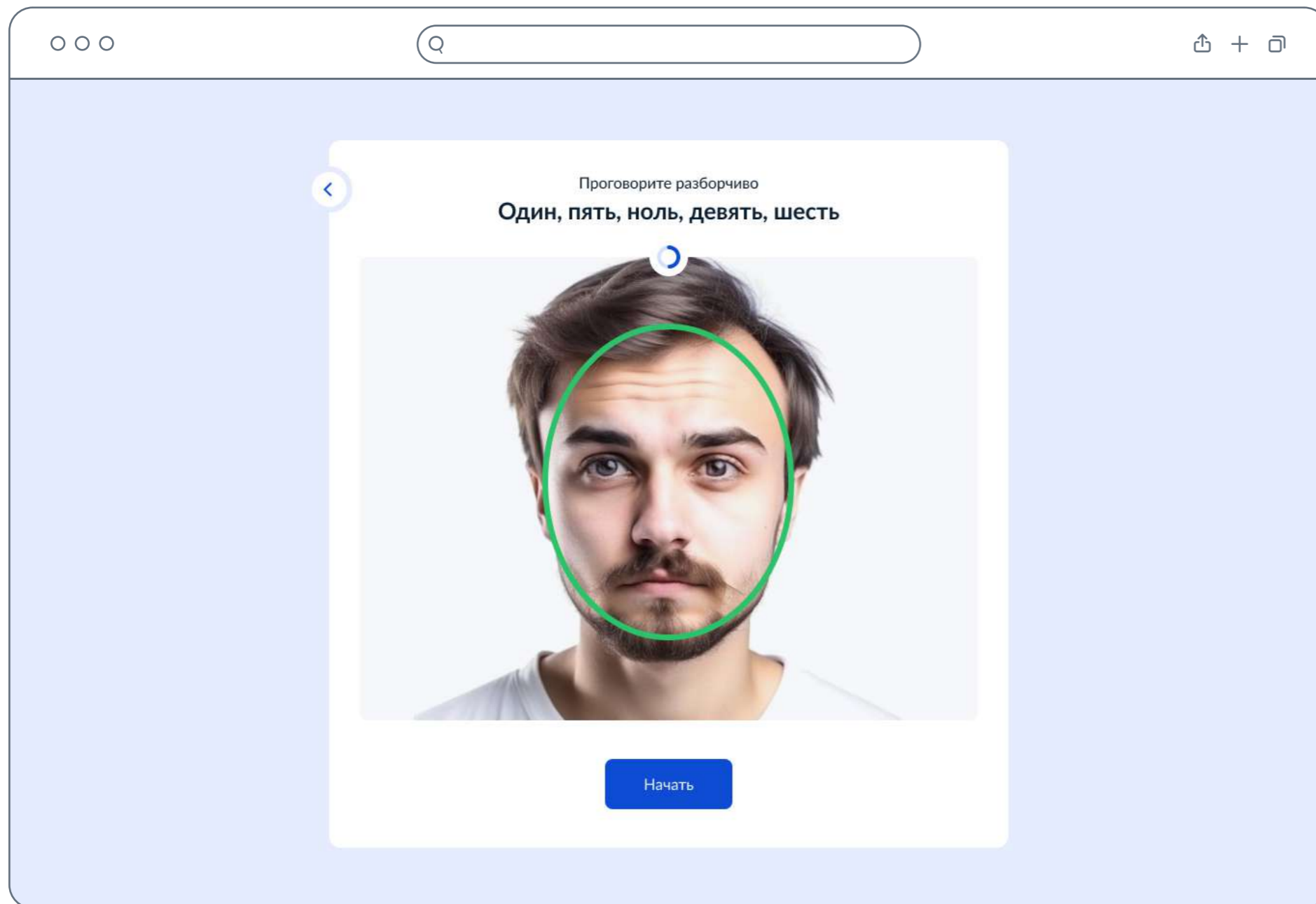
Биотерминал

Терминал для аутентификации



Веб-страница

Веб-страница аутентификации



Подпись в электронной почте

Логотип в письме с корпоративной почты

○○○

Иван Иванов 31.05.2023
Приказ
Коллеги, привет! В связи с переходом на инфраструктуру ЦБТ, по требованию безопасности необходимо подписать приказ....


ИИ Иван Иванов 31.05.2023
Приказ
Кому: и ещё 4 [Подробнее](#)

Коллеги, привет!
В связи с переходом на инфраструктуру ЦБТ, по требованию безопасности необходимо подписать приказ.

По подписанию приказов инфо направлю дополнительно

С уважением,

Иван Иванов
заместитель Генерального директора
тел +7 (925) 123-45-67-89

 Акционерное общество
«Центр Биометрических Технологий»



Спасибо за изучение брендбука Единой биометрической системы

Делитесь им с коллегами. Особенно с теми, кто работает с государственными сервисами